



Серверная

материнская плата

Rikor® КДБА.469555.003

R-BD-SXRM-XS16.EA.V6.0

**Инструкция по обновлению встроенного
программного обеспечения BMC**

Ред. 1.1 01.06.2021

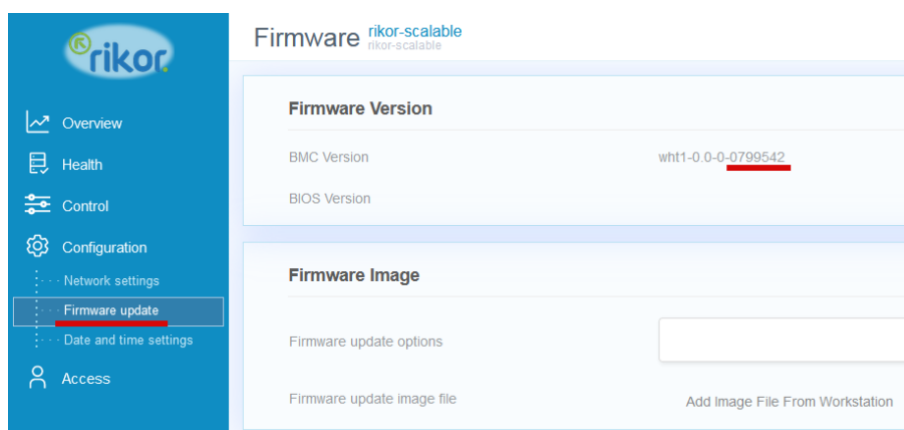
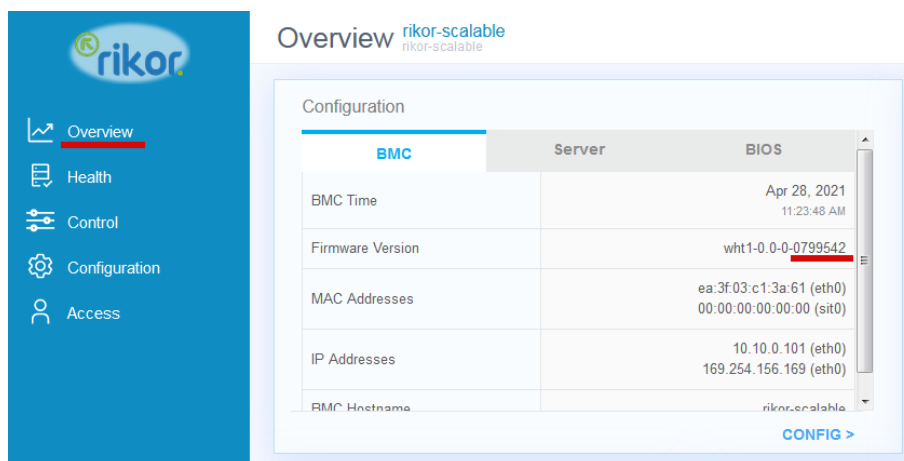


По вопросам приобретения:
ООО "АЙТИЭНТИ"
тел: +7 (495) 128-04-63
e-mail: zakaz@itint.ru
сайт: www.itint.ru

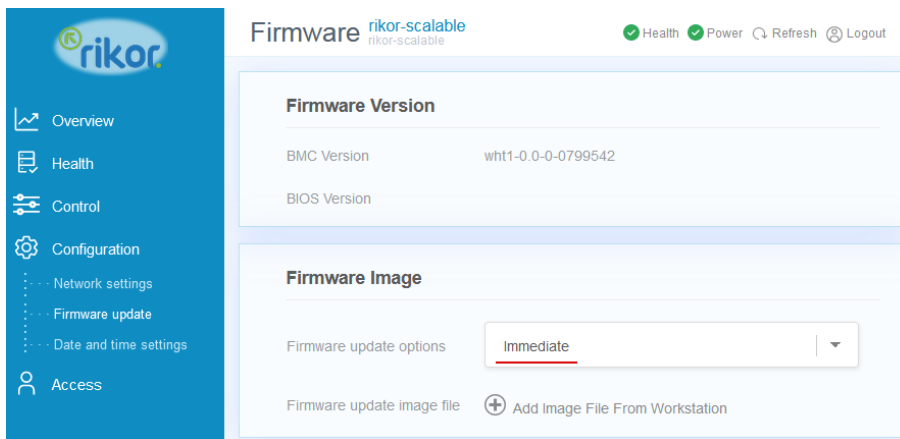
Для обновления через web-интерфейс могут быть использованы исключительно архивы с расширением *.tar, скачанные с официального сайта server.rikor.com

Процедура прошивки

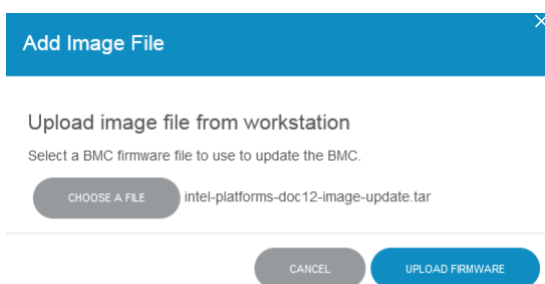
Файл прошивки должен иметь расширение «.tar» и размер около 22 Мб.



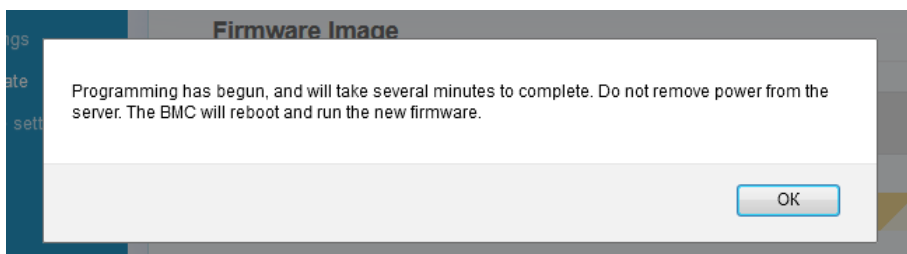
Для обновления прошивки необходимо загрузить файл новой прошивки через webui на вкладке «Firmware update». Параметр «Firmware update options» обязательно должно быть установлен в «immediate». Обновление прошивки начнется сразу после загрузки файла.



Для загрузки обновления нажать «Add Image File From Workstation». В появившемся окне выбрать файл для обновления и нажать «UPLOAD FIRMWARE».



После успешной загрузки появится сообщение о том, что BMC будет перезагружен, и сообщение о успешной загрузке файла.



После обновления BMC будет автоматически перезагружен. Окончание обновления прошивки можно определить по светодиодам на плате. Обновление занимает примерно 5 мин.